



BEZPIECZNE

FERIE

PAMIĘTAJ!!! W CZASIE FERII STOSUJ SIĘ DO ZASAD OBOWIĄZUJĄCEGO REŻIMU SANITARNEGO


KORONAWIRUS: PROSTE CZYNNOŚCI, KTÓRE CHRONIĄ CIEBIE ORAZ OSOBY W TWOIM OTOCZENIU



Jak najczęściej
myj ręce



Podczas kaszlu
i kichania zakrywaj
usta chusteczką
lub łokciem



Używaj chusteczek
jednorazowych



Witaj się bez uścisku
dłoni i całowania



Noś maseczkę,
gdy jesteś chory

PAMIĘTAJ!!!

TAKŻE W CZASIE FERII DZIECI I
MŁODZIEŻ DO 16 ROKU ŻYCIA

NIE MOGĄ SAMODZIELNIE
PRZEMIESZCZAĆ SIĘ

W GODZ **8:00-16:00**

TO ZNACZY, ŻE NIE MOŻESZ BEZ
OPIEKUNA WYJŚĆ NA SANKI, NA
ŚLIZGAWKĘ I NA SPOTKANIE Z
KOLEGAMI



**Z TELEFONÓW ALARMOWYCH
KORZYSTAJ TYLKO W SYTUACJACH
ZAGROŻENIA ŻYCIA!!!**

TELEFONY ALARMOWE

The infographic is enclosed in a brown border. At the top, the title "TELEFONY ALARMOWE" is written in large, bold, orange-outlined letters. Below the title, there are three rows of illustrations. The first row shows a police officer in a blue uniform saluting and a blue police car, with a blue arrow pointing to a blue square containing the number "997". The second row shows a firefighter in a grey uniform and a red fire truck, with an orange arrow pointing to an orange square containing the number "998". The third row shows a nurse in a green uniform and a white ambulance with a red cross, with a light brown arrow pointing to a white square containing the number "999". To the right of these three rows is a large red rotary telephone with a handset, set against a light brown circular background with white starburst effects. A yellow arrow points upwards from a yellow square containing the number "112" to the telephone.

PAMIĘTAJ W CZASIE FERII I ZIMY:



UBIERAMY SIĘ CIEPŁO.

www.wielkopolscy.pl



NA SANKACH JEŹDZIMY WYŁĄCZNIE PRZODEM I
WYBIERAMY MIEJSCA Z DAŁA OD DRÓG.

szkolnawest.com.pl



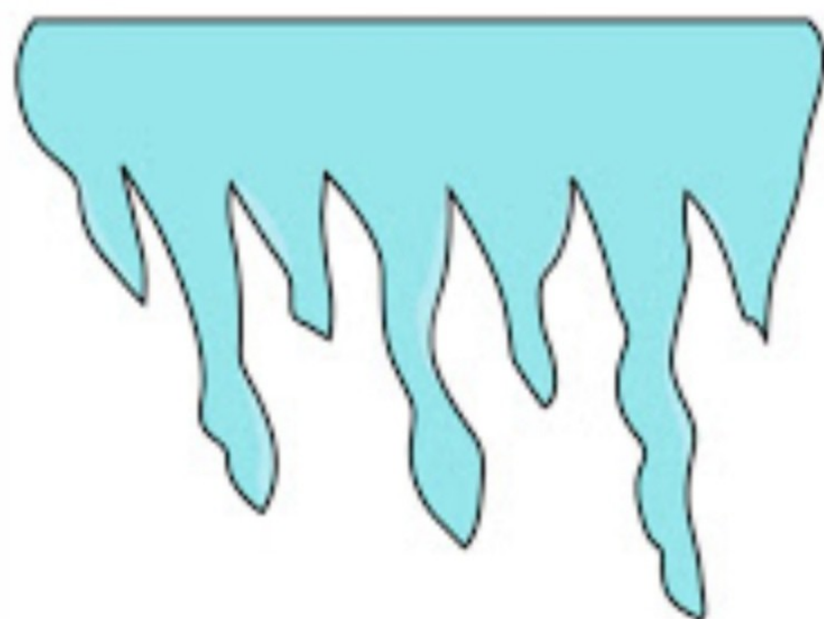
NA ŁYŻWACH JEŹDZIMY TYLKO
W WYZNACZONYCH MIEJSCACH.

www.wielkopolscy.pl



POCZĄS RZUCANIA SIĘ ŚNIEŻKAMI UWAŻAMY,
ŻEBY NIE TRAFIĆ KOGOŚ W TWARZ.

www.wielkizakochajpoc.com



UWAŻAMY NA ZWISAJĄCE SOPLE
LODU.

szkolenia i kursy online



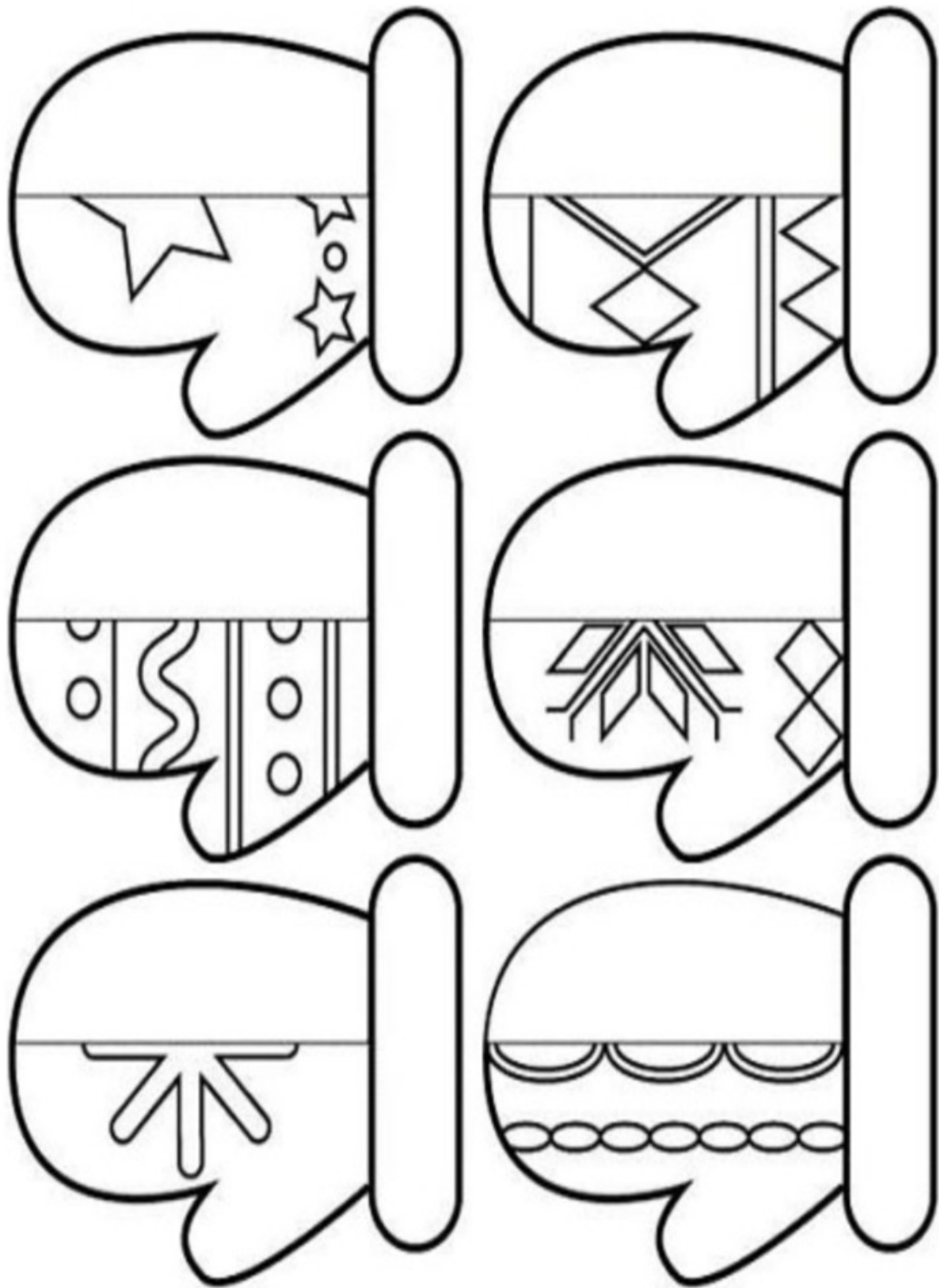
PAMIĘTAMY O CIEPŁYCH
NAPÓJACH.

www.wielkopolscy.pl

A teraz kilka zadań i zabaw, które możemy zrobić w domu :)



1. połącz kropki




2. dorysuj brakujący wzór

B	U	O	Ż	B	A	Ł	W	A	N
T	Ł	A	C	G	Ń	Ś	N	S	U
S	A	N	K	I	C	N	F	Ś	N
Z	A	V	Ł	Ń	Ó	I	X	N	Ż
Ż	L	L	Ó	D	N	E	Ż	I	X
U	M	R	Ć	C	N	G	L	E	Ł
Ł	R	N	Ż	Ę	Z	R	I	Ż	Ó
Ł	Ó	E	N	A	R	T	Y	K	T
M	Z	Q	Ę	N	T	B	V	I	Ą
Ł	Y	Ż	W	Y	Ć	Ę	C	H	W

1. Zjeżdżasz na nich z górki.:
2. Do zjeżdżania na śniegu:
3. Zakładasz na lód.:
4. Lepisz ze śniegowych kul.:
5. Szczypie w uszy.:
6. Małe kulki ze śniegu.:
7. Pada zimą.:
8. Zimą pokrywa jeziora i stawy:

3. wykreślanka



4. połącz rękawiczki z tą samą czapką

PRZEPIS NA UDANE FERIE

Wrzuć do garnka
rozsądku troszeczkę
i już nie wejdiesz
na zamarznąłą rzeczkę.



Gdy **wyobraźni**
trzy łyżki odliczysz
ominiesz górki
w pobliżu ulicy.



Dodając kubek
rozwagi i miodu,
nie przypniesz sanek
do samochodu.



Wszystko przyprawisz
szczyptą **uwagi**,
a nie rzucisz śnieżką
w twarz kolegi.





**Życzymy wszystkim
bezpiecznych ferii zimowych**