

WYCHOWANIE
PRZEZ CZYTANIE

SOLIDARNOŚĆ

Lekcja wychowawcza w klasie 8e
w ramach projektu „Wychowanie przez
czytanie”


Fragmenty opowiadania „Złomek” Katarzyny Ryrych:

„Złomek mieszkał w dużym domu za naszym osiedlem, a jego ojciec prowadził skup złomu. Dlatego Złomka nazywali Złomkiem.”


„Złomek miał przedziwne pomysły, ale w tamtym czasie był moim jedynym przyjacielem. A przyjaciół się nie porzuca, nawet jeżeli mają zwariowane pomysły.”

„Mogłem opowiedzieć mu o wszystkim – o tym, co mnie cieszyło albo smuciło. Podobnie jak byłem gotów go słuchać, ale Złomek nigdy nie miał problemów.”

„Złomek po prostu żył we własnym świecie, gdzie wszystko musiało się dobrze kończyć. Dlatego obronił mnie przed chuliganami.”



CZYM JEST SOLIDARNOŚĆ?



poczucie
współodpowiedzialności
w obliczu czyjejś potrzeby
lub nieszczęścia




niesienie pomocy
i wsparcia



odważne opowiedzenie
się po stronie tych, którym
chce się solidarność
okazać

WEDŁUG SŁOWNIKA JĘZYKA POLSKIEGO

solidarny poczuwający się
do
współodpowiedzialności,
współdziałania
i wspierania kogoś





SOLIDARNOŚĆ A WARTOŚCI

Jakie są
składowe
solidarności?

- życzliwość,
- dobra wola,
- empatia,
- poczucie wspólnoty.

Jakie
wartości
stosujemy
przy okazji
okazywania
solidarności?

- ✓ szacunek,
- ✓ odpowiedzialność,
- ✓ uczciwość,
- ✓ mądrość,
- ✓ szlachetność.

CZY WIESZ, ŻE...

▶ WSPARCIE



Nie zawsze polega na czynnej pomocy.

Czasami pomaga to, że myślimy o kimś życzliwie, ktoś może na nas liczyć.

Łatwiej jest radzić sobie w trudnych sytuacjach, kiedy wiemy, że jest ktoś, komu na nas zależy.

RODZAJE SOLIDARNOŚCI

- ▶ rodzinna
- ▶ zawodowa
- ▶ grupowa

PRZYKŁADY:

- ▶ członkowie rodziny pomagają sobie w kłopotach,
- ▶ opiekują się chorymi krewnymi,
- ▶ pomagają sobie finansowo, jeśli ktoś z rodziny potrzebuje pieniędzy



KAŻDA POMOC OKAZANA INNYM TO JAKBY DEKLARACJA:

*Solidarność to pomoc ze szlachetnych
pobudek*



- widzę twoją sytuację
- chcę ci pomóc



SOLIDARNA POMOC

Ważne jest, by solidarna pomoc była humanitarna i nie niszczyła godności innych — by nie czuli się oni traktowani protekcjonalnie i z wyższością przez osoby udzielające pomocy!

ZADANIE:

**NARYSUJ SWÓJ ZNAK (SYMBOL, LOGO)
SOLIDARNOŚCI,**— WEDŁUG POZNANEJ
WCZEŚNIEJ DEFINICJI.

(UWAGA — NIE POWIELAJ ZNAKU
NASZS SOLIDARNOŚĆ).

**ZDJĘCIE SWOJEJ PRACY PRZEŚLIJ
WYCHOWAWCY.**





DZIĘKUJEMY!

Opracowanie:
pani Magdalena Janiak

Współpraca:
pani Edyta Pardo